

# Umbauhilfe Graupner MC 15 Sender in 2.4 GHZ von AERIZON / EZC

Es muß die Kabelverbindung, welche zum HF Teil führt getrennt werden. Zuvor die Kabel markieren. Die Belegung ist im ersten Bild zu erkennen. Unbedingt korrekt mit Plus, Minus und PPM markieren, Fehler führen zur Beschädigung des Moduls und des Senders.

Anschluß des 2.4Ghz Moduls wie auf dem 2. Bild beschrieben.

Sofern man das Ganze umschaltbar ausführen möchte, an die Kabel auf dem Bild 2 einen Umschalter anlöten und zu dem HF Modul des Bildes 1 und dem 2.4 GHZ Modul verteilen.

Bild 1




Bild 2





Bild 3



Gewerbliche Verwendung nur nach vorheriger Genehmigung. Ich übernehme keine Haftung bei Problemen die aus dem Umbau entstehen.